

Vzdrževanje tiskalnika HP OfficeJet PRO K5400







Spoštovani,

Za nemoteno delovanje tiskalnika in zagotavljanje kvalitete izpisov priporočamo, da tiskalnik uporabljate v skladu s spodnjimi priporočili.

Obširna navodila za uporabo so na voljo na: <http://www.optiprint.si/K5400.pdf>

Vsaj **1 x tedensko čiščenje tiskalnih glav** po naslednjem postopku:

1. Pritisni in **drži**  (Power button)
2. Pritisni  (Cancel button) **dvakrat**
3. Pritisni  (Resume button) **in**
4. **Spusti** .



Čiščenje tiskalnih glav traja približno 5 minut, po koncu pa se izpiše testna stran s tekstom in barvnimi kvadrati.

Uporabljajte kvaliteten Ink-Jet papir, ki bo preprečil neljube zastoje papirja. Pred nakupom se pozanimajte, ali je papir namenjen za Ink-jet tiskalnike (ponavadi piše na ovoju paketa).

Papir vstavite v predal (priporočamo do 150 listov na enkrat) ter ga s sivimi drsniki poravnajte do A4 označb. Še posebno pomembna je stranska poravnava (oranžna puščica).



Tiskalnik vsake toliko časa po zunanosti in notranosti obrišite z rahlo vlažno krpo oz. posesate (za čiščenje notranosti dvignite črn pokrov, pazite pa, da ne premikate oz. poškodujete tiskalnika). Ne pozabite ga pred tem odklopiti iz električnega omrežja!

Z vprašanji ali pobudami nas pokličite na dežurni telefon 070 – 708 – 400 ali pišite na info@optiprint.si.

Obilo uspehov in zadovoljstva vam želi

 **Optiprint**